

Lasure PROTECTION FORTE

LX TE


BOIS NEUFS ET ANCIENS

INTÉRIEUR / EXTÉRIEUR

- Application sur toutes essences de bois
- Application sans sous-couche
- Formule Biosourcée avec 36% de carbone biosourcé sur le carbone total.
- Haute performance pour les bois extérieurs sous fortes expositions aux intempéries et aux UV



SÉCHAGE	NETTOYAGE	MATÉRIEL D'APPLICATION	CONSOMMATION
Entre les couches 4 à 6 h Complet 24 h	EAU		12 à 14m ² /L par couche



1L, 2,5L, 5L et 10L

NOUVEAUTÉ 2025

Lasure HAUTE PERFORMANCE

LX 530


BOIS NEUFS ET ANCIENS

EXTÉRIEUR

- Très forte résistance aux UV et intempéries
- Idéale chantier difficile
- Résine glycéro : excellente adhérence sur bois anciens lasurés
- Application par temps humide



SÉCHAGE	NETTOYAGE	MATÉRIEL D'APPLICATION	CONSOMMATION
Entre les couches 12 h Complet 48 h	WHITE SPIRIT		12 à 14m ² /L par couche



1L, 5L et 10L

NOUVELLE FORMULE

*Dangereux. Respecter les précautions d'emploi.

Dégriseur tous bois

AX NET

BOIS NEUFS ET ANCIENS

EXTÉRIEUR

- Gel anti-couleurs
- Ravive les bois noircis par les UV
- Supprime les taches de rouille
- Prêt à l'emploi

SÉCHAGE	NETTOYAGE	MATÉRIEL D'APPLICATION	CONSOMMATION
Ne pas laisser sécher	EAU		6 à 7m ² /L par couche



1L et 5L

*Dangereux. Respecter les précautions d'emploi.

Saturateur TOUS BOIS

SX 630


TOUS BOIS NEUFS ET ANCIENS

EXTÉRIEUR

- Réchauffe le bois
- Évite le grisaillement et le fendillement des bois
- Imprégnation rapide et en profondeur
- Protection contre les UV
- Application facile sans essuyage

ASPECT MAT

SÉCHAGE	NETTOYAGE	MATÉRIEL D'APPLICATION	CONSOMMATION
Recouvrable 6 à 8 h Complet 24h	WHITE SPIRIT		8 à 10 m ² /L par couche



1L, 5L et 10L

*Dangereux. Respecter les précautions d'emploi.

Saturateur BARDAGES

SX 835

TOUS BOIS NEUFS OU ANCIENS


INTÉRIEUR / EXTÉRIEUR

- Protection haute durabilité
- Efficacité anti-UV renforcée
- Accroche parfaite sur les bois de bardage
- Entretien facile sans ponçage



ASPECT MAT

SÉCHAGE	NETTOYAGE	MATÉRIEL D'APPLICATION	CONSOMMATION	Utiliser le primaire SX600 pour renforcer l'efficacité du saturateur
Recouvrable 3 h Complet 24h	EAU		12 à 14 m ² /L par couche	



1L, 5L et 10L

*Dangereux. Respecter les précautions d'emploi.

Primaire anti-grisaillement

SX 600

BOIS NEUFS ET ANCIENS

EXTÉRIEUR

- Renforce l'efficacité anti-UV des finitions
- Indispensable sous les teintes claires
- Permet au bois de conserver une teinte homogène
- Fluide pour une pénétration au cœur du bois

SÉCHAGE	NETTOYAGE	MATÉRIEL D'APPLICATION	CONSOMMATION
Recouvrable 48 h	EAU		5m ² /L en 2 couches

À utiliser uniquement avec le saturateur SX835



5L

*Dangereux. Respecter les précautions d'emploi.

Saturateur TERRASSES

SX 735

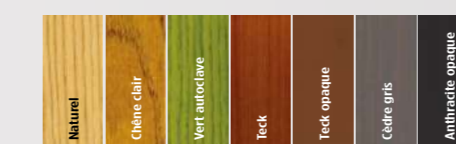
HAUTE PROTECTION UV / INTEMPÉRIES

EXTÉRIEUR

- Haute protection UV/intempéries/taches
- Formule biosourcée avec 88% de carbone biosourcé sur le carbone total
- Pouvoir antiglisse sur terrasses et abords de piscine
- Forte résistance aux taches et aux intempéries

ASPECT MAT

SÉCHAGE	NETTOYAGE	MATÉRIEL D'APPLICATION	CONSOMMATION
Recouvrable 4 h Complet 24 h	EAU		10 à 14 m ² /L par couche



1L, 5L et 10L

*Dangereux. Respecter les précautions d'emploi.

Vernis BATEAU

VX 403

TOUS BOIS NEUFS OU ANCIENS

EXTÉRIEUR

- Résine polyuréthane haute résistance
- Protection anti-UV renforcée
- Résiste aux conditions extrêmes

SÉCHAGE	NETTOYAGE	MATÉRIEL D'APPLICATION	CONSOMMATION
Recouvrable 6 h Complet 24 h	WHITE SPIRIT		10 à 12 m ² /L par couche

1L et 2,5L

*Dangereux. Respecter les précautions d'emploi.



Incendie brillant

Lasure IMPRÉGNATION avant finition

LX 500

BOIS NEUFS ET ANCIENS

INTÉRIEUR / EXTÉRIEUR

- Applicable sur bois neufs et tanniques
- Tous bois : résineux, exotiques et tanniques
- Limite la remontée des tanins
- Compatible avec toutes les finitions



1L et 3L

SÉCHAGE Entre les couches 4 à 6 h Complet 24 h	NETTOYAGE EAU	MATÉRIEL D'APPLICATION Pistolet / Brosse	CONSOMMATION 12 à 14m ² /L par couche
---	-------------------------	--	---


Lasure PROTECTION ACTIVE

LX 515

BOIS NEUFS ET ANCIENS

INTÉRIEUR / EXTÉRIEUR

- Application facile : bonne glisse sous le pinceau
- Séchage rapide
- Idéale chantiers courants



1L et 5L

SÉCHAGE Entre les couches 4 à 6 h Complet 24 h	NETTOYAGE EAU	MATÉRIEL D'APPLICATION Pistolet / Brosse	CONSOMMATION 12 à 14m ² /L par couche
---	-------------------------	--	---

*Dangereux. Respecter les précautions d'emploi.

Une gamme pour la protection des bois extérieurs complète

UNE OFFRE COMPLÈTE				
LX 500 Lasure D'IMPRÉGNATION	LX 515 Lasure PROTECTION ACTIVE	LX TE Lasure PROTECTION RENFORCÉE	LX 530 Lasure HAUTE PERFORMANCE	AX NET Dégriseur
1L et 3L	1L et 5L	1L, 2,5L, 5L et 10L	1L, 5L et 10L	1L et 5L
SX 600 Primaire ANTI-GRISSAILLEMENTS	SX 630 Saturateur TOUS BOIS	SX 735 Saturateur TERRASSES	SX 835 Saturateur BARDAGES	VX 403 Vernis BATEAU
5L	1L, 5L et 10L	1L, 5L et 10L	1L, 5L et 10L	1L et 2,5L

Cecil

PROFESSIONNEL

Ensemble,
livrons de beaux chantiers.

LES BOIS EXTÉRIEURS



Fabricant de peintures et de produits bois pour les professionnels



Cecil

PROFESSIONNEL



85 Avenue Marius BERLIET - 69970 Chaponnay

www.cecil.fr

Retrouvez nous sur:

CECIL PROFESSIONNEL met à disposition l'expertise de son service technique pour vous accompagner dans vos chantiers et s'engage à vos côtés.

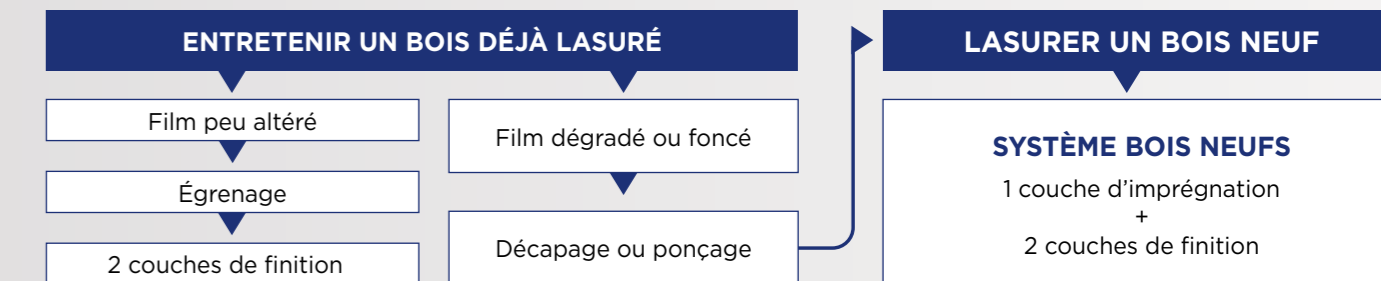
Service technique : 03 84 35 01 11

du lundi au vendredi de 9h00-12h30 / 13h30-17h00

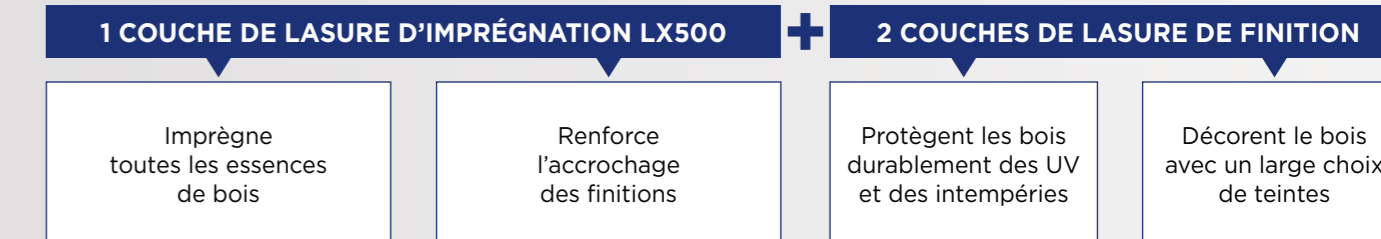
Siège Social : Groupe V33
BP1 Route de la Muyre
39210 DOMBLANS

Comme vous, nous nous adaptons à tous les bois extérieurs

Quel type de travail voulez-vous réaliser ?



Bois neufs : utilisez le système Cecil Professionnel, conforme au DTU 59.1.




CHOIX DE LA TEINTE DE LA LASURE D'IMPRÉGNATION

Pour assurer une protection optimale, CECIL PROFESSIONNEL a développé 1 teinte qui permet d'appliquer des pigments à chaque couche, sous les principales teintes, pour une meilleure durabilité.

	+	LASURES DE FINITION	
Bois clair	+	Chêne clair	Chêne
Incolore	+	Noyer	Chêne ancien
	+	Toutes les autres teintes (chêne doré, châtaignier, teck, ...)	

CHOIX DE LA LASURE DE FINITION



EXPOSITIONS FORTES : LX 530 OU LX TE ?

LX TE

PHASE AQUEUSE

Application sans sous-couche sur toutes essences de bois.

Formule biosourcée, à base d'ingrédients biosourcés d'origine végétale (résine, épaississant...) à 36%.



LX 530

PHASE SOLVANT

Idéale chantiers difficiles et par temps humide. Adhérence sur tous supports.

